



Les dépenses de Bâtiment et Travaux Publics des collectivités territoriales

Réalisations 2008 & prévisions budgétaires 2009

Plaquette régionale

Corse

Montant de travaux réalisés en Bâtiment et Travaux Publics en 2008

Dépenses de Bâtiment et Travaux Publics toutes collectivités en dehors de la CTC

Dépenses totales en région
(y.compris CTC)

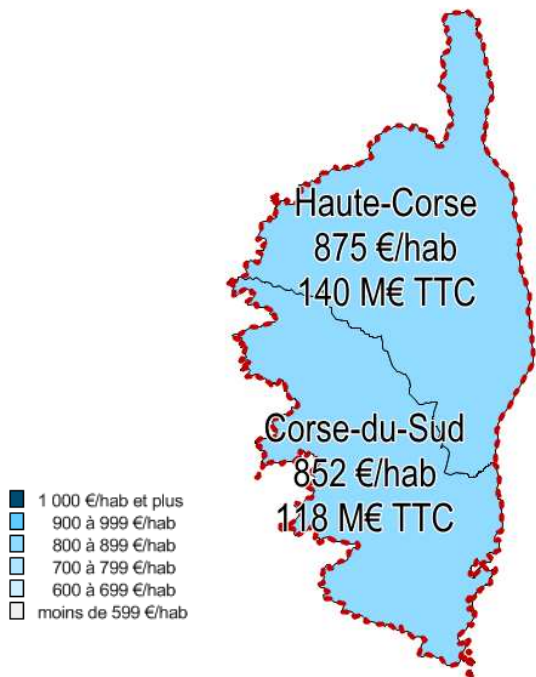
369 M€ TTC
1 237 €/hab

Dépenses totales en France
(y.c Conseils Régionaux)

46 846 M€ TTC
737 €/hab

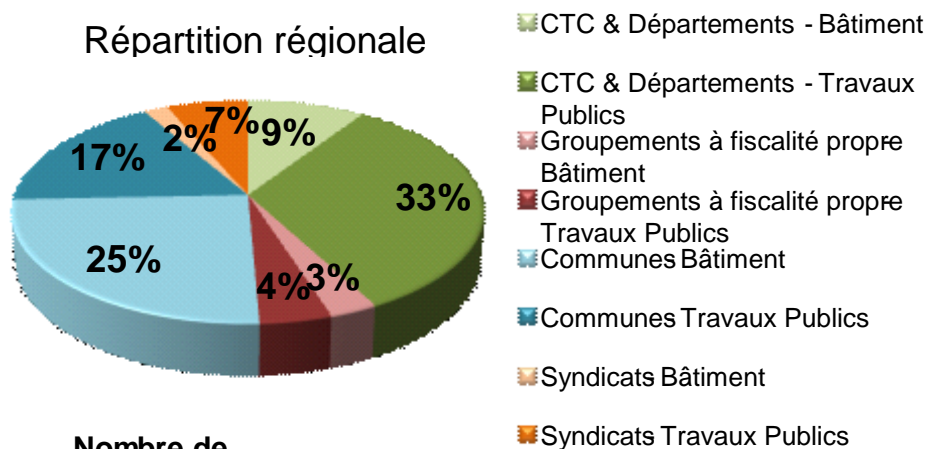
Part des dépenses régionales / France 0,8%
Poids de la population régionale / France 0,5%

En 2008, les dépenses de Bâtiment et de Travaux Publics des collectivités territoriales corses s'élèvent à 0,4 Md€ TTC. L'effort de la CTC et des Conseils Généraux en matière de dépenses de Bâtiment et de Travaux Publics est supérieur à 155,8 M€, dans la mesure où il convient d'y ajouter les subventions d'équipement versées aux autres collectivités

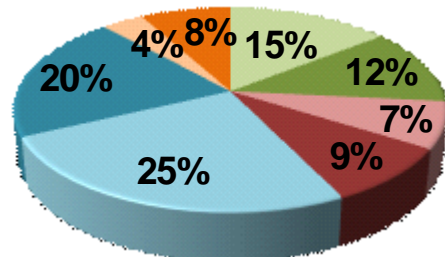


Dépenses de Bâtiment et Travaux Publics par type de collectivité territoriale

Répartition régionale



Répartition nationale



Bâtiment et Travaux Publics (M€ TTC)

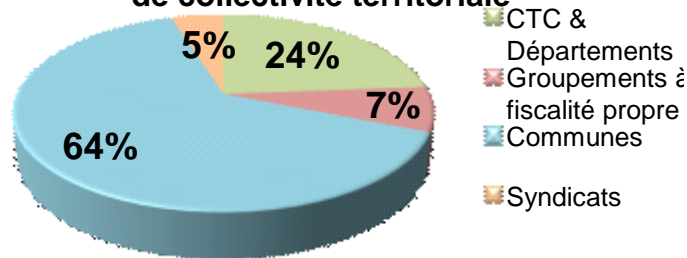
Nombre de collectivités	TP Bât			
	TP	Bât		
1			C.T.C	111
2			Départements	44
-			Communauté Urbaine	-
2			Communautés d'agglomérations	8
18			Communautés de communes	18
-			Syndicat d'agglomération nouvelle	-
1			Communes de 50 000 habitants et plus	19
2			Communes de 10 000 à 49 999 habitants	31
7			Communes de 3 500 à 9 999 habitants	13
350			Communes de moins de 3500 habitants	93
50			SIVU	14
53			SIVOM	17 *
TOTAL				369
<i>France entière</i>				46 846

* : Données partielles

Travaux de Bâtiment réalisés en 2008

En 2008, les dépenses de Bâtiment des collectivités territoriales corses ont atteint 0,1 Md€ TTC, soit 1% du montant national dépensé. La part des petites communes (moins de 10 000 habitants) s'élève à 40% de la commande totale.

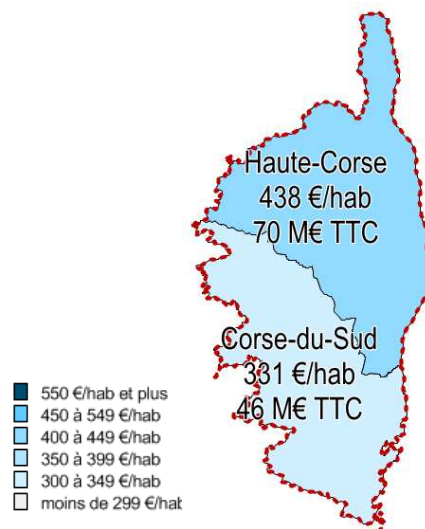
Dépenses régionales de Bâtiment par type de collectivité territoriale



* : Données partielles

Bâtiment (M€ TTC)	Dépenses de Bâtiment toutes collectivités en dehors de la CTC
CTC	29
Départements	6
Communauté Urbaine	-
Communautés d'agglomérations	3
Communautés de communes	8
Syndicat d'agglomération nouvelle	-
Communes de 50 000 habitants et plus	12
Communes de 10 000 à 49 999 habitants	23
Communes de 3 500 à 9 999 habitants	5
Communes de moins de 3500 habitants	52
SIVU	3
SIVOM	4 *
TOTAL	145
<i>France entière</i>	<i>23 710</i>

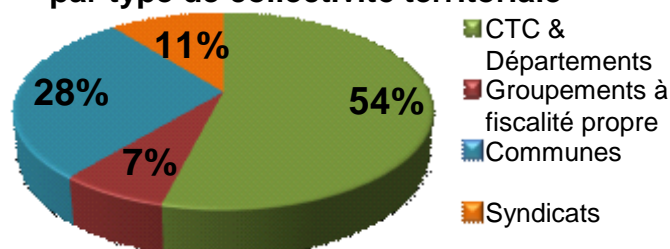
Dépenses de Bâtiment toutes collectivités en dehors de la CTC



Travaux Publics réalisés en 2008

En 2008, les dépenses de Travaux Publics ont atteint 0,2 Md€ TTC en Corse et plus de 23,1 Md€ TTC en France. La C.T.C constitue un maître d'ouvrage important (37%).

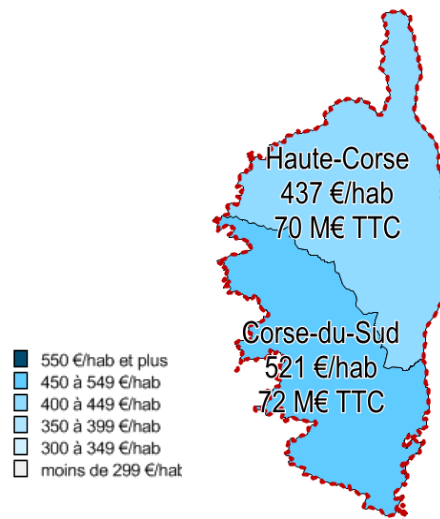
Dépenses régionales de Travaux Publics par type de collectivité territoriale



* : Données partielles

Travaux Publics (M€ TTC)	Dépenses de Travaux Publics toutes collectivités en dehors de la CTC
CTC	83
Départements	39
Communauté Urbaine	-
Communautés d'agglomérations	5
Communautés de communes	11
Syndicat d'agglomération nouvelle	-
Communes de 50 000 habitants et plus	7
Communes de 10 000 à 49 999 habitants	7
Communes de 3 500 à 9 999 habitants	8
Communes de moins de 3500 habitants	41
SIVU	11
SIVOM	13 *
TOTAL	225
<i>France entière</i>	<i>23 137</i>

Dépenses de Travaux Publics toutes collectivités en dehors de la CTC



Méthodologie

La présente plaquette a été établie par le Réseau des Cellules Economiques Régionales de la Construction (Cerc) à partir des données transmises par le Bureau de l'Analyse Economique des Secteurs Professionnels (Baesp) du Service de l'Economie, de l'Evaluation et de l'Intégration du Développement Durable du Commissariat Général au Développement Durable (Ministère de l'Ecologie, de l'Energie, du Développement Durable et de la Mer , en charge des Technologies vertes et des Négociations sur le climat).

Les données comptables transmises par le Baesp proviennent de la Direction Générale des Finances Publiques (DGFIP) du ministère du Budget, des Comptes publics, de la Fonction publique et de la Réforme de l'Etat . Elles concernent exhaustivement l'ensemble des budgets principaux et des budgets annexes des collectivités territoriales françaises (régions, départements, communes) et des établissements publics de coopération intercommunale (avec ou sans fiscalité propre) ; les quatre départements-régions d'outre-mer sont incluses.

Les montants de travaux de Bâtiment et de Travaux Publics réalisés lors de l'année écoulée (2008) sont évalués à partir des données d'exécution budgétaire 2008 centralisées au 31 mai 2009 par la DGFIP. Ces chiffres correspondent à ceux des « comptes administratifs ».

Ces données couvrent l'ensemble des comptes relatifs à une activité BTP, tant en dépenses d'investissement qu'en dépenses de fonctionnement (entretien) et elles sont agrégées selon des règles élaborées par le Baesp en collaboration avec le réseau des Cerc. Lorsque l'intitulé d'un compte n'était pas suffisamment explicite, des coefficients de répartition ont été appliqués de façon à répartir les dépenses correspondantes entre « bâtiment » et « travaux publics ».

Les prévisions budgétaires de travaux de Bâtiment et de Travaux Publics de l'année en cours (2009) sont estimées à partir des données des budgets prévisionnels centralisés au 31 mai 2009 par la DGFIP. Les chiffres correspondants incluent donc les votes non seulement des budgets primitifs, mais aussi de toutes les décisions modificatives votées jusqu'en mai 2009. Ces prévisions budgétaires ne constituent pas une estimation du montant global des travaux qui seront effectivement réalisés dans l'année 2009. En effet, d'autres décisions modificatives peuvent être votées en cours d'année, et surtout, la réalisation de nombreux travaux votés en 2009 peut s'étendre au delà.

Seules les dépenses en maîtrise d'ouvrage directe sont considérées ici ; de ce fait, l'effort des régions et départements en faveur de l'activité BTP est sous-estimé puisque ne sont pas pris en compte les montants des subventions d'équipement données par ces collectivités aux communes et groupements (leur prise en compte aurait généré des doubles comptes dans l'estimation globale des montants des dépenses régionales).

Tous les montants financiers sont exprimés toutes taxes comprises.

Prévisions de travaux de Bâtiment et Travaux Publics budgétisés en 2009

(au 31 mai)

Dépenses prévisionnelles de Bâtiment et Travaux Publics toutes collectivités (en dehors de la CTC)

Dépenses prévisionnelles totales en région (y.c CTC)

568 M€ TTC
1 903 €/hab

Dépenses prévisionnelles totales en France (y.c Conseils

66 026 M€ TTC
1 039 €/hab

Part des dépenses régionales / France : 0,9%
Poids de la population régionale / France : 0,5%

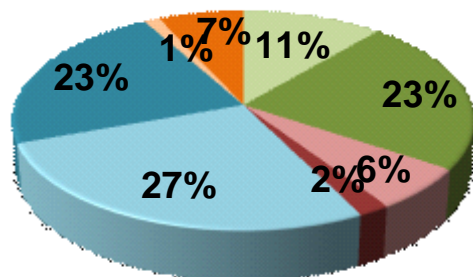


- 1 300 €/hab et plus
- 1 100 à 1 299 €/hab
- 1 000 à 1 099 €/hab
- 900 à 999 €/hab
- 800 à 899 €/hab
- moins de 799 €/hab

Selon les prévisions inscrites aux budgets les dépenses de Bâtiment et Travaux Publics en Corse s'élèvent à 0,6 Md€ TTC en 2009, sur un total France de 66 Md€ TTC, soit une dépense prévisionnelle BTP par habitant de 1903 €, supérieure à la moyenne France (1039 €). Notons qu'il s'agit de prévisions budgétaires, que la réalisation des travaux correspondants s'échelonnera au-delà de 2009.

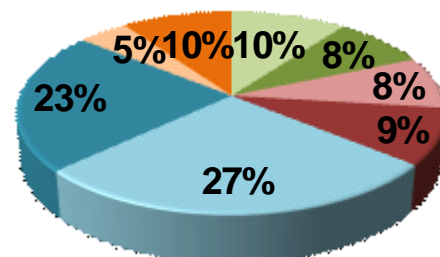
Dépenses prévisionnelles de Bâtiment et Travaux Publics par type de collectivité territoriale

Répartition régionale



- CTC & Départements - Bâtiment
- CTC & Départements - Travaux Publics
- Groupements à fiscalité propre - Bâtiment
- Groupements à fiscalité propre - Travaux Publics
- Communes Bâtiment
- Communes Travaux Publics
- Syndicats Bâtiment
- Syndicats Travaux Publics

Répartition nationale



Nombre de collectivités TP Bât

Bâtiment et Travaux Publics (M€ TTC)

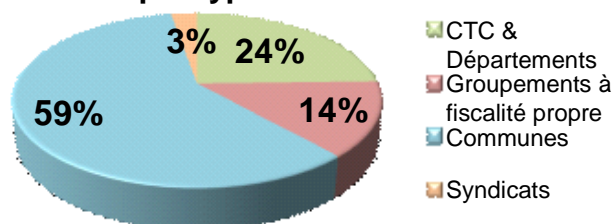
1	CTC	145
2	Départements	50
-	Communauté Urbaine	-
2	Communautés d'agglomérations	20 *
18	Communautés de communes	27
-	Syndicat d'agglomération nouvelle	-
1	Communes de 50 000 habitants et plus	0
1	Communes de 10 000 à 49 999 habitants	45
7	Communes de 3 500 à 9 999 habitants	51
351	Communes de moins de 3500 habitants	184 *
50	SIVU	19 *
53	SIVOM	26 *
TOTAL		568
<i>France entière</i>		<i>66 026</i>

* : Données partielles

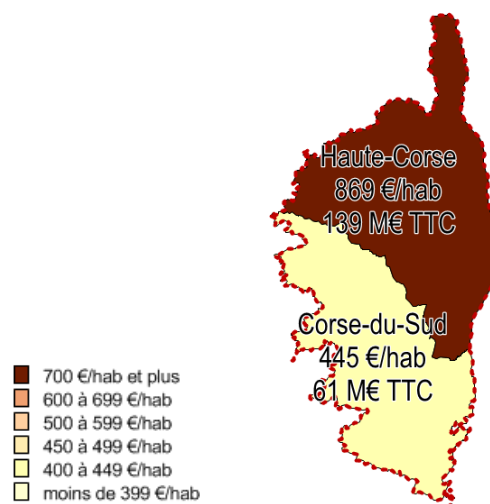
Travaux de Bâtiment budgétisés en 2009

En 2009, selon les montants inscrits aux budgets, les dépenses prévisionnelles de Bâtiment des collectivités territoriales corses s'élèvent à 0,3 Md€ TTC (voir méthodologie). Les communes représentent 59% de ce total prévisionnel.

Dépenses prévisionnelles régionales de Bâtiment par type de collectivité territoriale



Dépenses prévisionnelles de Bâtiment toutes collectivités en dehors de la CTC



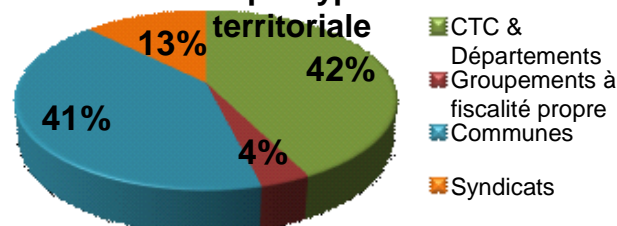
* : Données partielles

	Bâtiment (M€ TTC)
CTC	59
Départements	5
Communauté Urbaine	-
Communautés d'agglomérations	18 *
Communautés de communes	17
Syndicat d'agglomération nouvelle	-
Communes de 50 000 habitants et plus	0
Communes de 10 000 à 49 999 habitants	37
Communes de 3 500 à 9 999 habitants	18
Communes de moins de 3500 habitants	98 *
SIVU	3 *
SIVOM	4 *
TOTAL	260
<i>France entière</i>	<i>33 240</i>

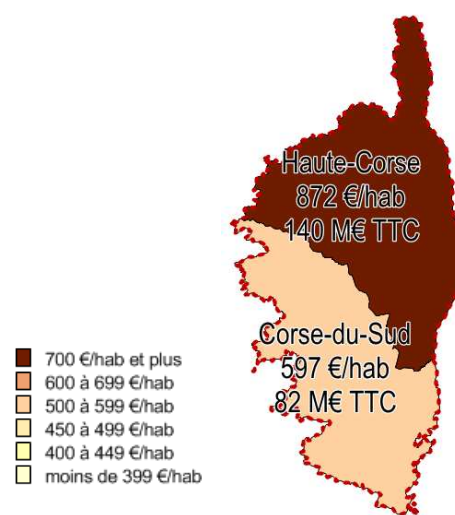
Travaux Publics budgétisés en 2009

En 2009, selon les montants inscrits aux budgets, les dépenses prévisionnelles de Travaux Publics des collectivités territoriales corses s'élèvent à 0,3 Md€ TTC (voir méthodologie). La CTC et les deux départements représentent 42,5% de ce total prévisionnel

Dépenses prévisionnelles régionales de Travaux Publics par type de collectivité territoriale



Dépenses prévisionnelles de Travaux Publics toutes collectivités en dehors de la CTC



* : Données partielles

	Travaux Publics (M€ TTC)
CTC	86
Départements	45
Communauté Urbaine	-
Communautés d'agglomérations	1 *
Communautés de communes	10
Syndicat d'agglomération nouvelle	-
Communes de 50 000 habitants et plus	0
Communes de 10 000 à 49 999 habitants	8
Communes de 3 500 à 9 999 habitants	34
Communes de moins de 3500 habitants	86 *
SIVU	16 *
SIVOM	23 *
TOTAL	308
<i>France entière</i>	<i>32 786</i>